



Nictiz startbijeenkomst 16 november Vragenlijsten in de PGO

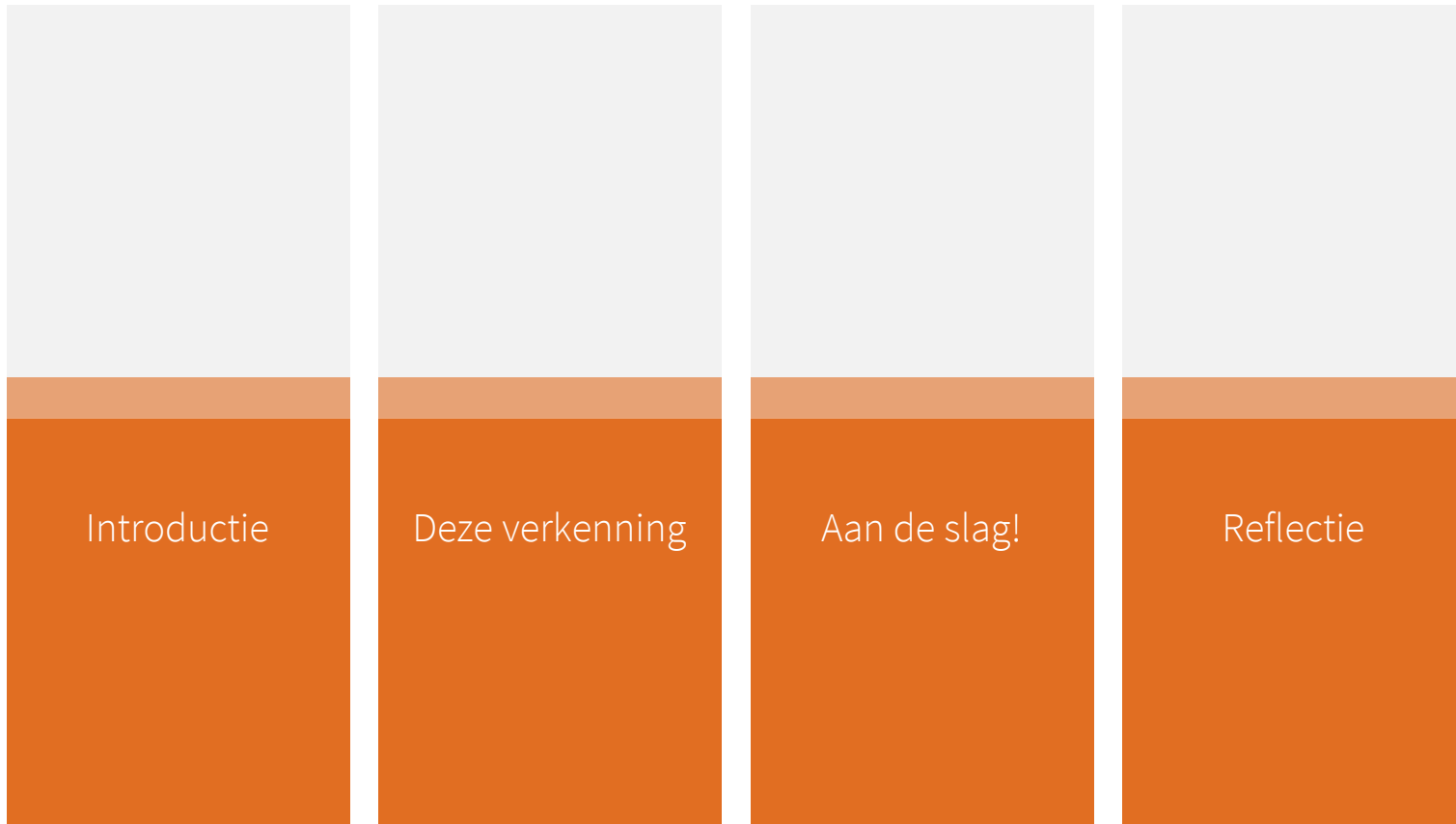
Mariëtte Lenselink

Informatie analist, verkenner doorontwikkeling MedMij standaard

Jolanda Reuvers

Adviseur, verkenner doorontwikkeling MedMij standaard

Agenda deelsessie



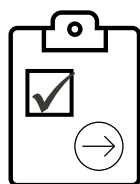
Informatiestandaard vragenlijsten (MedMij)

Ontwikkeld in 2019

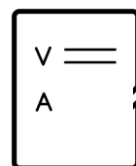
Uitgangspunten:

- Eerst de basis gebruikssituatie (use case) – eenvoudige vragenlijst invullen
- Beschrijft het transport van de vragenlijst en antwoorden
- Keuze zorgorganisatie: locatie en welke vragenlijsten

Techniek (*HL7 FHIR, STU3*):



Taak
(Task)



Vragenlijst
(Questionnaire)



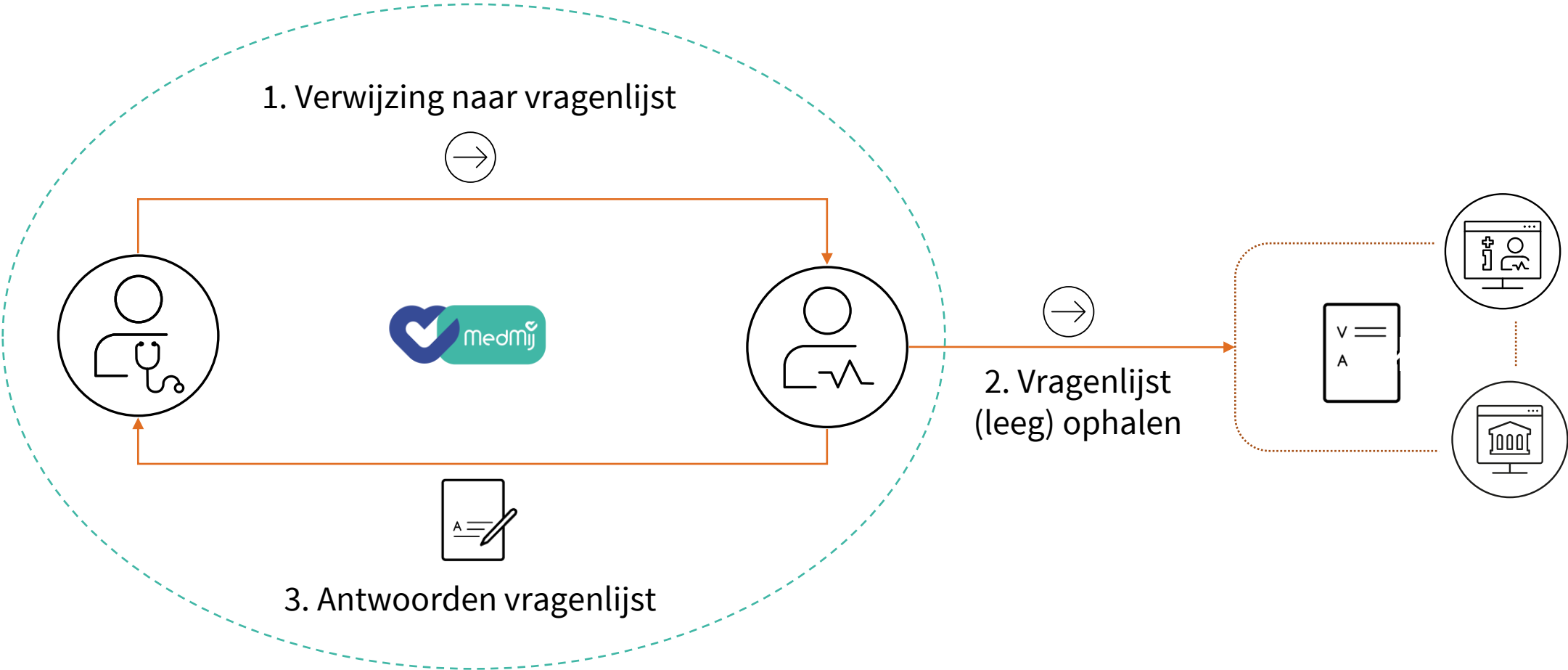
Antwoord
(QuestionnaireResponse)

Scope – wat niet

- Interpretatie antwoorden in PGO
 - eventueel rapportage naar PGO via PDF use case
- Ondersteuning workflow
 - Externe notificaties of reminders voor de patiënt
- Complexe vragenlijsten
 - Interactief (nieuwe vragen ophalen o.b.v. antwoorden)
 - Computer Adaptive Testing (CAT)
- User interface
- Ontwikkeling van nieuwe zibs
- Content standaardisatie (black box)



Hoe ziet dit er in de standaard uit?



Mentimeter

Go to

www.menti.com

Enter the code

6830 3795



Or use QR code

Wat speelt er voor de informatiestandaard



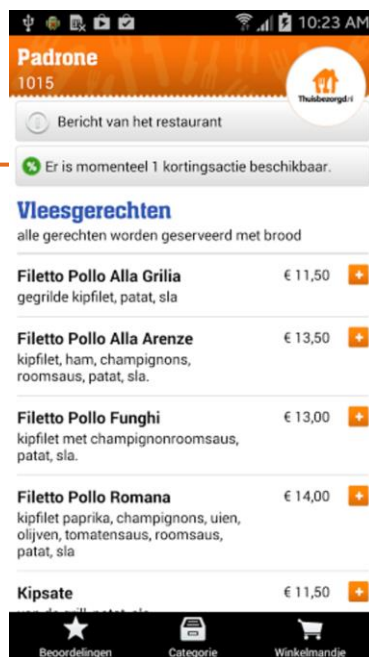
Gewenste samenhang vragenlijsten

Standaard
definities (regels)



Via zibs

Vindbaarheid
(centraal)



Communicatie



(MedMij) Transport
vragenlijst en antwoord

Verkenningsonderwerpen

Raadplegen

Nieuw: ingevulde vragenlijsten raadplegen – *gestructureerd*
Wat zijn de eisen en randvoorwaarden?

Techniek
(FHIR R4)

Techniek naar volgende versie

Zorgproces
ondersteund

Huidige use case: wordt de interactie tussen persoon en zorgverlener voldoende ondersteund?
Of is er meer nodig in de standaard?


Wat is er nodig om ingevulde vragenlijsten te raadplegen?

4 discussieplaatsen, elk 7-8 personen
Looprichting: pijlen

Beleidsafspraken

Techniek (Applicatie)

Samenhang + tips



Zorgproces

Informatie

Aan de slag in groepen

Wat is er nodig om **ingevulde vragenlijsten** te raadplegen?

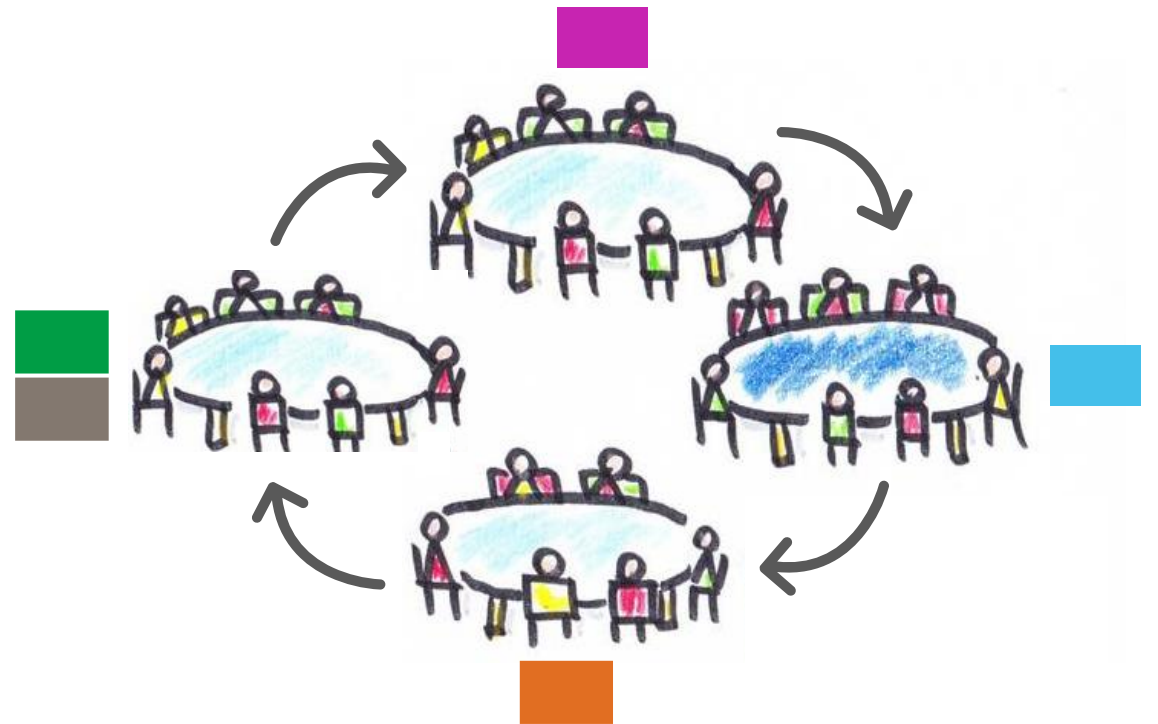
Vragen op A4 zijn ter inspiratie - andere opmerkingen kunnen ook!

Ronde 1: (10 min)

- Kies 1 van de discussieplaatsen die je aanspreekt = 4 groepen, ca. 7 personen
- Bespreek met je groepje wat jullie belangrijk vinden
- Gebruik post-its om je ideeën, input of opmerkingen bij het thema op te plakken

Ronde 2, 3 en 4: (5 min)


- Schuif naar rechts door
- Vul aan met ideeën
- Reageer (stem) ook op de ideeën met de ronde stickers



Afsluiting

- Welke punten vallen er op uit de discussie?
- Vervolg: niet over 1 nacht ijs, denk je graag nog verder mee?

Meld je dan aan via de QR code



Thema's:

Governance

Verbeteringen huidige use case

Nieuwe use case Raadplegen

Technische verbeteringen